



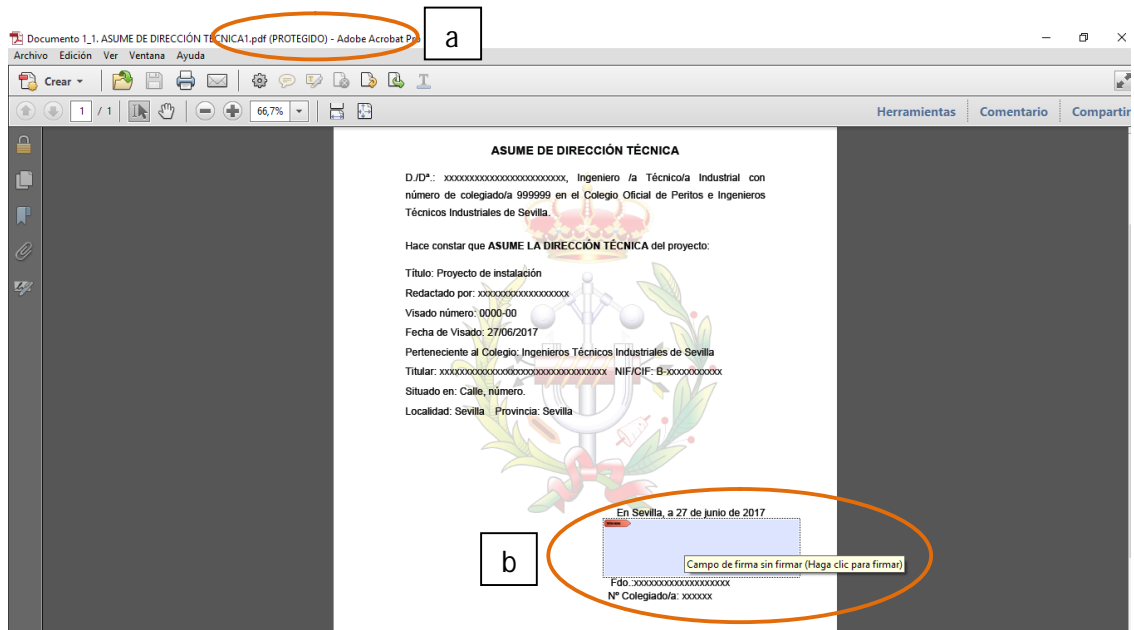
# COLEGIO OFICIAL DE GRADUADOS EN INGENIERÍA DE LA RAMA INDUSTRIAL, INGENIEROS TÉCNICOS INDUSTRIALES Y PERITOS INDUSTRIALES DE SEVILLA

Plaza del Museo, 6 - 41001 Sevilla - Telef. 95 450 25 07 - Fax: 95 421 90 28

## FIRMAR DIGITALMENTE UN PDF CON ADOBE ACROBAT PROFESSIONAL

Se va a detallar el proceso de cómo firma digitalmente un trabajo profesional visado por el Colegio Oficial de Graduados en la rama Industrial, Ingenieros Técnicos Industriales y Peritos Industriales de Sevilla.

- 1) Una vez descargado el trabajo profesional visado por el COGITISE en nuestro PC, se podrá proceder a firmar digitalmente dicho documento.
- 2) Se abre el PDF visado, el cual tendrá un formato parecido a la siguiente imagen, del cual destacamos:
  - a) Seguridad del documento.
  - b) Espacio para insertar la firma electrónica.



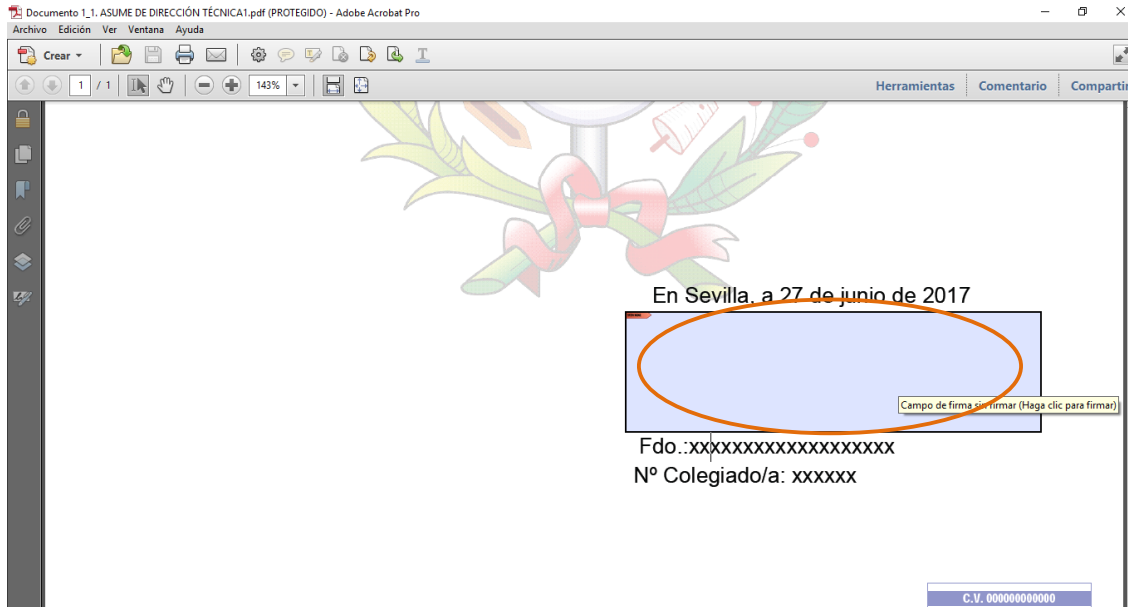
- 3) Procedemos a insertar la firma digital en el documento, para ello previamente debemos tener instalada dicha firma en nuestro ordenador. (ver guía instalación firma electrónica en departamento de secretaria técnica → Utilidades → Guías Informáticas de la página web del Colegio)



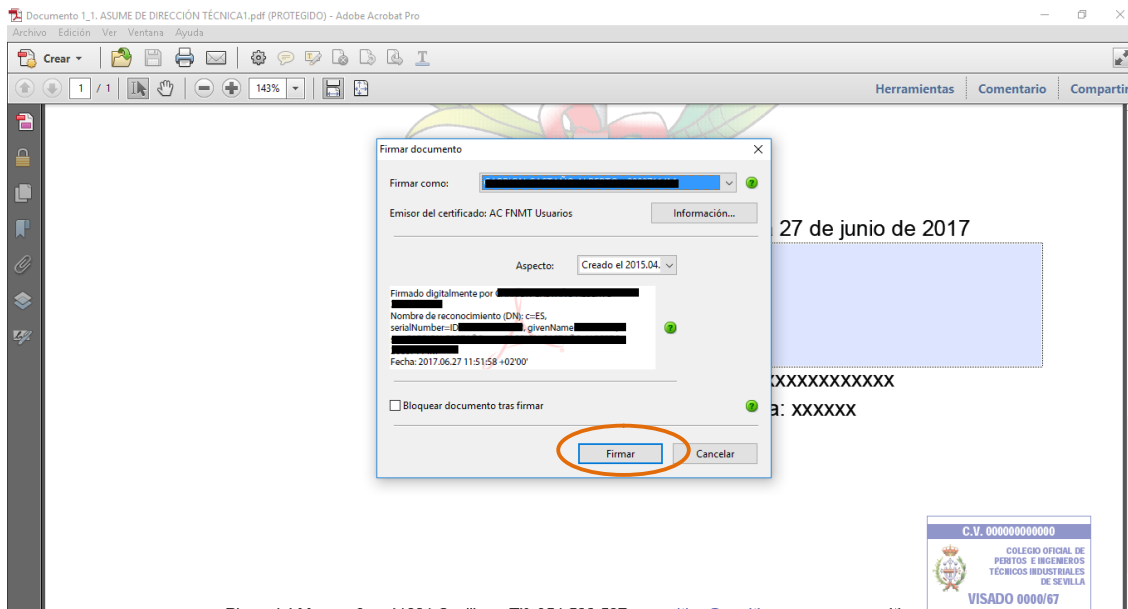
**COLEGIO OFICIAL DE GRADUADOS EN INGENIERÍA DE LA RAMA INDUSTRIAL, INGENIEROS TÉCNICOS INDUSTRIALES Y PERITOS INDUSTRIALES DE SEVILLA**

Plaza del Museo, 6 - 41001 Sevilla - Telef. 95 450 25 07 - Fax: 95 421 90 28

- 4) Cliqueamos dos veces sobre la zona donde nos indica "Campo de firma", que se encuentra sombreada.



- 4.1) Aparecerá la siguiente pantalla emergente:

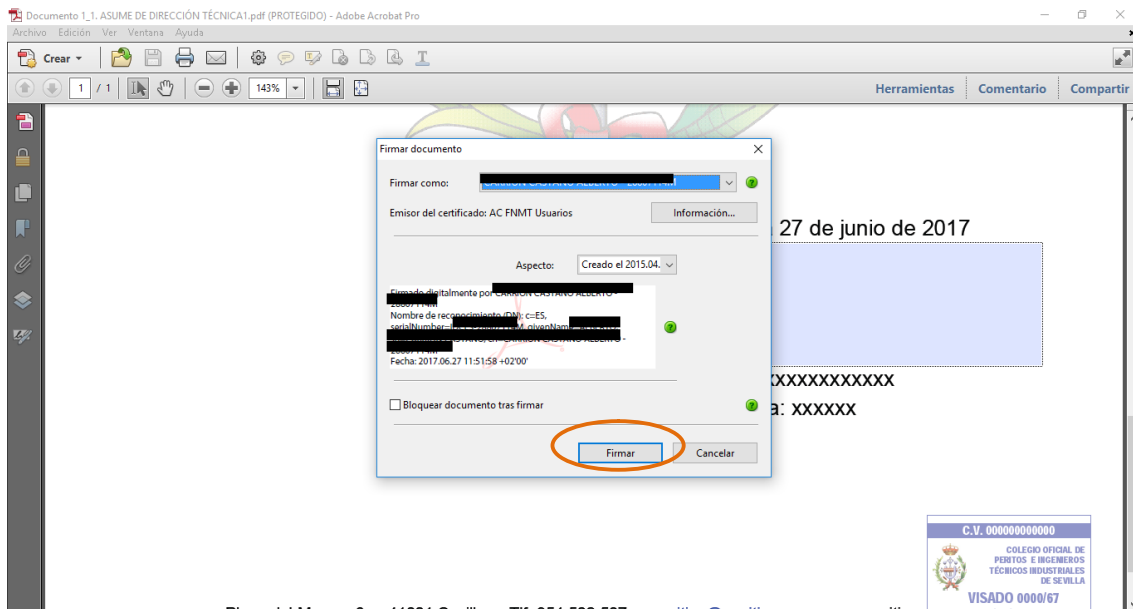




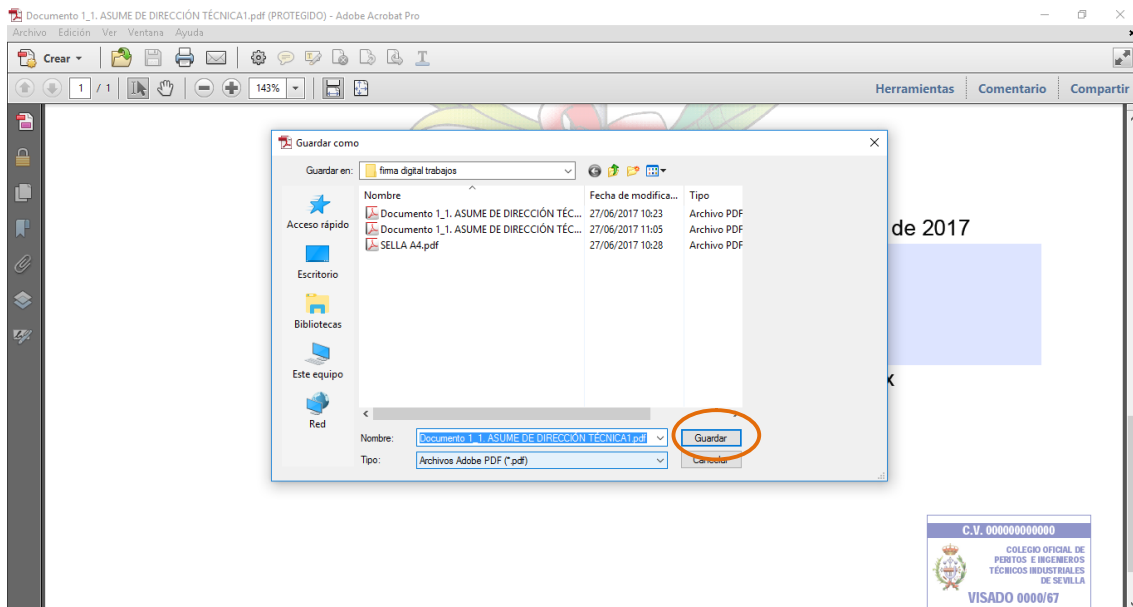
# COLEGIO OFICIAL DE GRADUADOS EN INGENIERÍA DE LA RAMA INDUSTRIAL, INGENIEROS TÉCNICOS INDUSTRIALES Y PERITOS INDUSTRIALES DE SEVILLA

Plaza del Museo, 6 - 41001 Sevilla - Telef. 95 450 25 07 - Fax: 95 421 90 28

## 4.2) Hacemos clic sobre Firma



## 4.3) Aparecerá la siguiente pantalla emergente para guardar el documento, para ello le asignamos el nombre que deseemos y le damos a "Guardar":

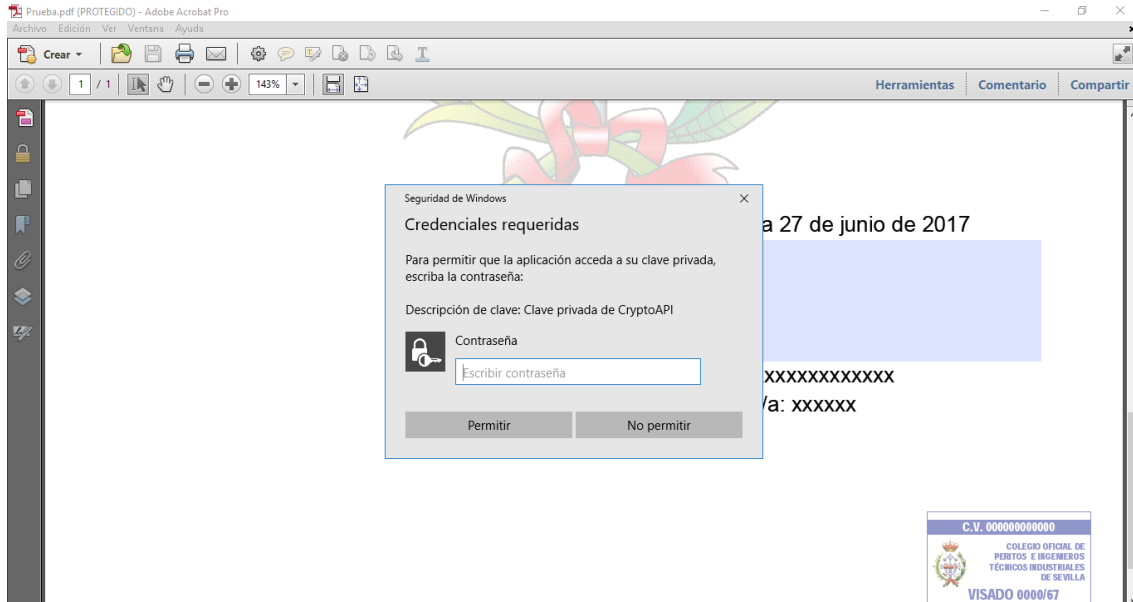




# COLEGIO OFICIAL DE GRADUADOS EN INGENIERÍA DE LA RAMA INDUSTRIAL, INGENIEROS TÉCNICOS INDUSTRIALES Y PERITOS INDUSTRIALES DE SEVILLA

Plaza del Museo, 6 - 41001 Sevilla - Telef. 95 450 25 07 - Fax: 95 421 90 28

4.3.1) Puede que nos pregunte la contraseña de la firma digital, si así lo tenemos configurado.



Introduciríamos la contraseña y le daríamos a permitir.

5) Ya queda firmado el trabajo con nuestra firma digital.

5.1. La comprobación de que el documento está firmado es:

- a) Panel de firmas
- b) El cuadro que estaba habilitado se rellena con los datos de nuestra firma.

